

АУДИТОРСКОЕ ЗАКЛЮЧЕНИЕ

по финансовой (бухгалтерской) отчетности
ОАО «Научно-исследовательский и проектно-конструкторский институт
высоковольтного аппаратостроения» (НИИВА)
за 2007 год

*Акционерам, Совету директоров и генеральному директору
ОАО «НИИВА»*

Аудитор - ООО «ПРОМ-ИНВЕСТ-АУДИТ»

Юридический адрес:

194021, Санкт-Петербург, ул. Политехническая, д. 24,
тел. 292-90-70, 297-45-01, факс. 297-55-98

Данные о регистрации:

Регистрационное свидетельство №11062 от 22.02.95г., зарегистрированное
Регистрационной Палатой Мэрии Санкт-Петербурга (ОГРН 1027801534793 от 24
сентября 2002 года).

Лицензия на право осуществления аудиторской деятельности:

- № Е 004438, выданной на основании Приказа Минфина РФ от 27 июня 2003
года № 195. Лицензия продлена на основании Приказа Минфина РФ от 11 июня
2008 года № 311. Срок действия – пять лет.

Членство в аккредитованном профессиональном аудиторском объединении:

- Институт профессиональных бухгалтеров и аудиторов России

Аудируемое лицо – ОАО «НИИВА»

Юридический адрес:

199106, С-Петербург, ВО 24 линия, д. 15/2

Данные о регистрации:

Регистрационное свидетельство № 3916 от 13.12.1993 г., зарегистрированное
Регистрационной палатой мэрии Санкт-Петербурга (ОГРН 1027804604013)

Мы провели аудит прилагаемой финансовой (бухгалтерской) отчетности ОАО
«НИИВА» за период с 01 января по 31 декабря 2007г. включительно. Финансовая
(бухгалтерская) отчетность ОАО «НИИВА» включает в себя:

- бухгалтерский баланс;
- отчет о прибылях и убытках;
- отчет об изменении капитала;
- отчет о движении денежных средств;
- приложение к бухгалтерскому балансу;
- пояснительную записку.

Ответственность за подготовку и представление прилагаемой финансовой (бухгалтерской) отчетности несет исполнительный орган **ОАО «НИИВА»**. Наша обязанность заключается в том, чтобы выразить мнение о достоверности во всех существенных отношениях данной отчетности и соответствии порядка ведения бухгалтерского учета законодательству Российской Федерации на основе проведенного аудита.

Аудит проведен в соответствии:

- с Федеральным законом «Об аудиторской деятельности»;
- с Федеральными правилами (стандартами) аудиторской деятельности, утвержденными Постановлением Правительства Российской Федерации № 696 от 23.09.2002 (в ред. Постановления Правительства РФ № 228 от 16.04.2005);
- с внутренними правилами (стандартами) аудита аудиторской фирмы ООО «ПРОМ-ИНВЕСТ-АУДИТ».

Аудит планировался и проводился таким образом, чтобы получить разумную уверенность в том, что финансовая (бухгалтерская) отчетность не содержит существенных искажений. Аудит проводился на основе выборочного тестирования доказательств, подтверждающих значение и раскрытие в финансовой (бухгалтерской) отчетности информации о финансово-хозяйственной деятельности. Была проведена оценка соблюдения принципов и правил бухгалтерского учета, применяемых при подготовке финансовой (бухгалтерской) отчетности. Аудит включал в себя определение главных оценочных значений, полученных руководством **ОАО «НИИВА»**, а также оценку представления финансовой (бухгалтерской) отчетности.

Мы привлекаем внимание пользователей к следующей информации:

- сумма незавершенного производства, отраженного в балансе в объеме 29 921 тыс. руб., не подтверждена годовой инвентаризацией;
- в балансе Общества имеются активы в сумме 12 267 руб., вероятность признания которых убытками в будущем достаточно высока.

Вышеизложенная информация, а так же существенное снижение в 2007 году численности работников и выручки, а также ведущиеся в настоящее время (после отчетной даты) судебные разбирательства по выплате **ОАО «НИИВА»** доходов в виде роялти обязывают нас выразить сомнение в применимости допущения непрерывности деятельности то есть в способности **ОАО «НИИВА»** осуществлять свою финансово-хозяйственную деятельность в течение 12 месяцев года, следующего за отчетным.

Мы полагаем, что проведенный аудит представляет достаточные основания для выражения нашего мнения о достоверности во всех существенных отношениях прилагаемой финансовой (бухгалтерской) отчетности и соответствии порядка ведения бухгалтерского учета законодательству Российской Федерации.

По нашему мнению, за исключением корректировок (при наличии таковых), которые могли бы оказаться необходимыми, если бы мы смогли проверить

количество товарно-материальных запасов и имеющиеся затраты в незавершенном производстве на 31.12.2007 г., финансовая (бухгалтерская) отчетность ОАО «НИИВА» отражает достоверно во всех существенных отношениях финансовое положение на 31 декабря 2007 г. и результаты финансово-хозяйственной деятельности Общества за период с 1 января по 31 декабря 2007 г. включительно.

«25» июня 2008 г.

Генеральный директор
ООО «ПРОМ-ИНВЕСТ-АУДИТ»

В.Н. Дорофеев

Руководитель аудиторской проверки

Т.В. Михайлова

Квалификационный аттестат аудитора №
К 018953, выданный ЦАЛАК М.Ф.РФ
27.07.1995 (протокол № 22) на право
осуществления аудиторской деятельности
в области общего аудита. Срок действия
аттестата неограничен.



Приложение
к Приказу Минфина РФ
от 22.07.2003 № 67н
(с кодами показателей бухгалтерской
отчетности, утвержденными Приказом
Госкомстата РФ № 475, Минфина РФ № 102н
от 14.11.2003)

БУХГАЛТЕРСКИЙ БАЛАНС

на 01 января 200 7 г.

Организация ОАО "НИИВА" по ОКПО
Идентификационный номер налогоплательщика _____ ИНН
Вид деятельности НИОКР по ОКВЭД
Организационно-правовая форма/форма собственности ОАО по ОКОПФ/ОКФС
Единица измерения: тыс. руб./млн. руб. (ненужное зачеркнуть) по ОКЕИ
Местонахождение (адрес) 199106, г. Санкт-Петербург, ВО 24 линия, д. 15/2

Форма № 1 по ОКУД
Дата (год, месяц, число)
по ОКПО
ИНН
по ОКВЭД
по ОКОПФ/ОКФС
по ОКЕИ

КОДЫ		
0710001		
2007	03	28
04682485		
7801019694		
73.10		
47		41
384/385		

Дата утверждения _____
Дата отправки (принятия) _____

АКТИВ	Код показателя	На начало отчетного года	На конец отчетного периода
1	2	3	4
I. ВНЕОБОРОТНЫЕ АКТИВЫ			
Нематериальные активы	110	2259	2092
Основные средства	120	17816	13356
Незавершенное строительство	130		
Доходные вложения в материальные ценности	135		
Долгосрочные финансовые вложения	140	5405	8405
Отложенные налоговые активы	145	440	632
Прочие внеоборотные активы	150		
ИТОГО по разделу I	190	25920	24485
II. ОБОРОТНЫЕ АКТИВЫ			
Запасы	210	24987	23046
в том числе:			
сырье, материалы и другие аналогичные ценности	211	1186	638
животные на выращивании и откорме	212		
затраты в незавершенном производстве	213	23131	22075
готовая продукция и товары для перепродажи	214	292	
товары отгруженные	215		
расходы будущих периодов	216	378	333
прочие запасы и затраты	217		
Налог на добавленную стоимость по приобретенным ценностям	220	13	
Дебиторская задолженность (платежи по которой ожидаются более чем через 12 месяцев после отчетной даты)	230	1258	1258
в том числе покупатели и заказчики	231	1258	1258
Дебиторская задолженность (платежи по которой ожидаются в течение 12 месяцев после отчетной даты)	240	12152	24265
в том числе покупатели и заказчики	241	10957	21607
Краткосрочные финансовые вложения	250		
Денежные средства	260	3478	3598
Прочие оборотные активы	270	7712	7529
ИТОГО по разделу II	290	49600	59696
БАЛАНС	300	75520	84181

Межрайонная ИФНС Рос
№ 16 по Санкт-Петербургу
28 МАР 2007
дата
подпись

ПАССИВ	Код показателя	На начало отчетного года	На конец отчетного периода
1	2	3	4
III. КАПИТАЛ И РЕЗЕРВЫ			
Уставный капитал	410	10	10
Собственные акции, выкупленные у акционеров	411	()	()
Добавочный капитал	420	30251	30251
Резервный капитал	430	2	2
в том числе:			
резервы, образованные в соответствии с законодательством	431		
резервы, образованные в соответствии с учредительными документами	432	2	2
Нераспределенная прибыль (непокрытый убыток)	470	25807	26699
ИТОГО по разделу III	490	56070	56962
IV. ДОЛГОСРОЧНЫЕ ОБЯЗАТЕЛЬСТВА			
Займы и кредиты	510		
Отложенные налоговые обязательства	515		
Прочие долгосрочные обязательства	520		
ИТОГО по разделу IV	590		
V. КРАТКОСРОЧНЫЕ ОБЯЗАТЕЛЬСТВА			
Займы и кредиты	610		1000
Кредиторская задолженность	620	19450	26219
в том числе:			
поставщики и подрядчики	621	16877	24104
задолженность перед персоналом организации	622	1587	1316
задолженность перед государственными внебюджетными фондами	623	317	371
задолженность по налогам и сборам	624	584	318
прочие кредиторы	625	85	110
Задолженность перед участниками (учредителями) по выплате доходов	630		
Доходы будущих периодов	640		
Резервы предстоящих расходов	650		
Прочие краткосрочные обязательства	660		
ИТОГО по разделу V	690	19450	27219
БАЛАНС	700	75520	84181
Справка о наличии ценностей, учитываемых на забалансовых счетах			
Арендованные основные средства	910		
в том числе по лизингу	911		
Товарно-материальные ценности, принятые на ответственное хранение	920		
Товары, принятые на комиссию	930		
Списанная в убыток задолженность неплатежеспособных дебиторов	940		
Обеспечения обязательств и платежей полученные	950		
Обеспечения обязательств и платежей выданные	960		
Износ жилищного фонда	970		
Износ объектов внешнего благоустройства и других аналогичных объектов			
Нематериальные активы, полученные в пользование			

Руководитель

Бабкин И.В.

(подпись)

(расшифровка подписи)



Галкина Ю.В.

(подпись)

(расшифровка подписи)

" 28 "

марта

200 7 г.

Приложение
к Приказу Минфина РФ
от 22.07.2003 № 67н
(в ред. Приказа Минфина РФ
от 18.09.2006 № 115н)
(с кодами показателей бухгалтерской
отчетности, утвержденными Приказом
Госкомстата РФ № 475, Минфина РФ № 102н
от 14.11.2003)

ОТЧЕТ О ПРИБЫЛЯХ И УБЫТКАХ

за _____ год 200 6 г.

Организация _____ ОАО "НИИВА"
Идентификационный номер налогоплательщика _____
Вид деятельности _____ НИОКР
Организационно-правовая форма/форма собственности _____ ОАО

Форма № 2 по ОКУД
Дата (год, месяц, число)
по ОКПО
ИНН
по ОКВЭД
по ОКОПФ/ОКФС
по ОКЕИ

КОДЫ		
0710002		
2007	03	28
04682485		
7801019694		
73.10		
47		41
384/385		

Единица измерения: тыс. руб./млн. руб. (ненужное зачеркнуть)

Показатель		За отчетный период	За аналогичный период предыдущего года
наименование	код		
1	2	3	4
Доходы и расходы по обычным видам деятельности			
Выручка (нетто) от продажи товаров, продукции, работ, услуг (за минусом налога на добавленную стоимость, акцизов и аналогичных обязательных платежей)	010	77224	55165
Себестоимость проданных товаров, продукции, работ, услуг	020	(69502)	(47177)
Валовая прибыль	029	7722	7988
Коммерческие расходы	030	()	()
Управленческие расходы	040	()	()
Прибыль (убыток) от продаж	050	7722	7988
Прочие доходы и расходы			
Проценты к получению	060		3128
Проценты к уплате	070	(56)	(3196)
Доходы от участия в других организациях	080		
Прочие доходы	090	3530	4150
Прочие расходы	100	(5833)	(5548)
Прибыль (убыток) до налогообложения	140	5363	6522
Отложенные налоговые активы	141	190	167
Отложенные налоговые обязательства	142		
Текущий налог на прибыль	150	(2859)	(1895)
Чистая прибыль (убыток) отчетного периода	190	2694	4794
СПРАВОЧНО			
Постоянные налоговые обязательства (активы)	200	213	396
Базовая прибыль (убыток) на акцию			
Разводненная прибыль (убыток) на акцию			

4 Межрайонная ИФНС Рос
№ 16 по Санкт-Петербургу
28 МАР 2007
дата _____
подпись _____

РАСШИФРОВКА ОТДЕЛЬНЫХ ПРИБЫЛЕЙ И УБЫТКОВ

Показатель		За отчетный период		За аналогичный период предыдущего года	
наименование	код	прибыль	убыток	прибыль	убыток
1	2	3	4	5	6
Штрафы, пени и неустойки, признанные или по которым получены решения суда (арбитражного суда) об их взыскании					
Прибыль (убыток) прошлых лет					
Возмещение убытков, причиненных неисполнением или ненадлежащим исполнением обязательств					
Курсовые разницы по операциям в иностранной валюте		1551	665	2932	3006
Отчисления в оценочные резервы		X		X	
Списание дебиторских и кредиторских задолженностей, по которым истек срок исковой давности					

Руководитель

(подпись)

Бабкин И.В.

(расшифровка подписи)

Главный бухгалтер

(подпись)

Галкина Ю.В.

(расшифровка подписи)

" 28 " марта 200 7 г.



Приложение
к Приказу Минфина РФ
от 22.07.2003 № 67н
(с кодами показателей бухгалтерской
отчетности, утвержденными Приказом
Госкомстата РФ № 475, Минфина РФ № 102н
от 14.11.2003)

ОТЧЕТ ОБ ИЗМЕНЕНИЯХ КАПИТАЛА

за 200 6 г.

Организация ОАО "НИИВА"
Идентификационный номер налогоплательщика _____
Вид деятельности НИОКР
Организационно-правовая форма/форма собственности _____

Форма № 3 по ОКУД
Дата (год, месяц, число) _____
по ОКПО _____
ИНН _____
по ОКВЭД _____
по ОКОПФ/ОКФС _____
по ОКЕИ _____

КОДЫ		
0710003		
2007	03	28
04682485		
7801019694		
73.10		
47	41	
384/385		

Единица измерения: тыс. руб./млн. руб. (ненужное зачеркнуть)

I. Изменения капитала

Показатель		Уставный капитал	Добавочный капитал	Резервный капитал	Нераспределенная прибыль (непокрытый убыток)	Итого
наименование	код					
1	2	3	4	5	6	7
Остаток на 31 декабря года, предшествующего предыдущему <u>200 5 г.</u> (предыдущий год)	010	10	30251	2	22537	52800
Изменения в учетной политике	011	X	X	X		
Результат от переоценки объектов основных средств	012	X		X		
		X				
Остаток на 1 января предыдущего года	020	10	30251	2	22537	52800
Результат от пересчета иностранных валют	023	X		X	X	
Чистая прибыль	025	X	X	X	4794	4794
Дивиденды	026	X	X	X	(1522)	1522
Отчисления в резервный фонд	030	X	X		()	
Увеличение величины капитала за счет:						
дополнительного выпуска акций	041		X	X	X	
увеличения номинальной стоимости акций	042		X	X	X	
реорганизации юридического лица	043		X	X		
Уменьшение величины капитала за счет:						
уменьшения номинала акций	051	()	X	X	X	()
уменьшения количества акций	052	()	X	X	X	()
реорганизации юридического лица	053	()	X	X	X	()
Остаток на 31 декабря предыдущего года	060	10	30251	2	25807	56070
<u>200 6 г.</u> (отчетный год)						
Изменения в учетной политике	061	X	X	X		
Результат от переоценки объектов основных средств	062	X		X		
		X				

Межрайонная ИФНС Рос
№ 16 по Санкт-Петербургу
28 МАР 2007
дата
подпись

1	2	3	4	5	6	7
Остаток на 1 января отчетного года	100	10	30251	2	25807	56070
Результат от пересчета иностранных валют	103	X		X	X	
Чистая прибыль	105	X	X	X	2693	2693
Дивиденды	106	X	X	X	(1801	1801
Отчисления в резервный фонд	110	X	X		()	
Увеличение величины капитала за счет:						
дополнительного выпуска акций	121		X	X	X	
увеличения номинальной стоимости акций	122		X	X	X	
реорганизации юридического лица	123		X	X		
Уменьшение величины капитала за счет:						
уменьшения номинала акций	131	()	X	X	X	()
уменьшения количества акций	132	()	X	X	X	()
реорганизации юридического лица	133	()	X	X	()	()
Остаток на 31 декабря отчетного года	140	10	30251	2	26699	56962

II. Резервы

Показатель		Остаток	Поступило	Использовано	Остаток
наименование	код				
1	2	3	4	5	6
Резервы, образованные в соответствии с законодательством:					
(наименование резерва)					
данные предыдущего года				()	
данные отчетного года				()	
(наименование резерва)					
данные предыдущего года				()	
данные отчетного года				()	
Резервы, образованные в соответствии с учредительными документами:					
(наименование резерва)					
данные предыдущего года				()	
данные отчетного года				()	
(наименование резерва)					
данные предыдущего года				()	
данные отчетного года				()	
Оценочные резервы:					
(наименование резерва)					
данные предыдущего года				()	
данные отчетного года				()	
(наименование резерва)					
данные предыдущего года				()	
данные отчетного года				()	
(наименование резерва)					
данные предыдущего года				()	
данные отчетного года				()	

1	2	3	4	5	6
Резервы предстоящих расходов:					
(наименование резерва)					
данные предыдущего года				()	
данные отчетного года				()	
(наименование резерва)					
данные предыдущего года				()	
данные отчетного года				()	

Справки

Показатель		Остаток на начало отчетного года		Остаток на конец отчетного периода	
наименование	код				
1	2	3	4	5	6
1) Чистые активы	200	56070		56962	
		Из бюджета		Из внебюджетных фондов	
		за отчетный год	за предыдущий год	за отчетный год	за предыдущий год
		3	4	5	6
2) Получено на:					
расходы по обычным видам деятельности - всего	210				
в том числе:					
капитальные вложения во внеоборотные активы	220				
в том числе:					

Руководитель

(подпись)

Бабкин И.В.

(расшифровка подписи)

Главный бухгалтер

(подпись)

Галкина Ю.В.

(расшифровка подписи)

" 28 " марта 200 7 г.



Приложение
к Приказу Минфина РФ
от 22.07.2003 № 67н
(с кодами показателей бухгалтерской
отчетности, утвержденными Приказом
Госкомстата РФ № 475, Минфина РФ № 102н
от 14.11.2003)

ОТЧЕТ О ДВИЖЕНИИ ДЕНЕЖНЫХ СРЕДСТВ

за 200 6 г.

Организация ОАО "НИИВА"
Идентификационный номер налогоплательщика _____
Вид деятельности НИОКР
Организационно-правовая форма/форма собственности _____

Форма № 4 по ОКУД
Дата (год, месяц, число) _____ по ОКПО
_____ по ОКПО
_____ по ОКПО
_____ по ОКПО
_____ по ОКПО
_____ по ОКПО

по ОКПОФ/ОКФС
по ОКЕИ

Единица измерения: тыс. руб./млн. руб. (ненужное зачеркнуть)

КОДЫ		
0710004		
2007	03	28
04682485		
7801019694		
73.10		
47		41
384/385		

Показатель		За отчетный период	За аналогичный период
наименование	код		
1	2	3	4
Остаток денежных средств на начало отчетного года	010	3478	8249
Движение денежных средств по текущей деятельности			
Средства, полученные от покупателей, заказчиков	020	76944	51706
Прочие доходы	050	3184	3126
Денежные средства, направленные:			
на оплату приобретенных товаров, работ, услуг, сырья и иных оборотных активов	150	(23289)	(7141)
на оплату труда	160	(33530)	(27363)
на выплату дивидендов, процентов	170	(1857)	(3850)
на расчеты по налогам и сборам	180	(7994)	(7473)
	181	(12906)	(10222)
	182	()	()
на прочие расходы	190	(4748)	(3554)
Чистые денежные средства от текущей деятельности	200	-4196	-4771
Движение денежных средств по инвестиционной деятельности			
Выручка от продажи объектов основных средств и иных внеоборотных активов	210	13067	
Выручка от продажи ценных бумаг и иных финансовых вложений	220		
Полученные дивиденды	230		
Полученные проценты	240		
Поступления от погашения займов, предоставленных другим организациям	250		
Приобретение дочерних организаций	280		
Приобретение объектов основных средств, доходных вложений в материальные ценности и нематериальных активов	290	(9871)	()
Приобретение ценных бумаг и иных финансовых вложений	300	()	()
Займы, предоставленные другим организациям	310	()	()
Чистые денежные средства от инвестиционной деятельности	340	3196	


Межрайонная ИФНС Рос
№ 16 по Санкт-Петербургу

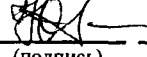
28 МАР 2007

дата

подпись

1	2	3	4
Движение денежных средств по финансовой деятельности			
Поступления от эмиссии акций или иных долевых бумаг	350		
Поступления от займов и кредитов, предоставленных другими организациями	360	4000	28424
Погашение займов и кредитов (без процентов)	390	(3000)	(28424
Погашение обязательств по финансовой аренде	400	()	(
		()	(
		()	(
Чистые денежные средства от финансовой деятельности	410	1000	
Чистое увеличение (уменьшение) денежных средств и их эквивалентов	420	120	-4771
Остаток денежных средств на конец отчетного периода	430	3598	3478
Величина влияния изменений курса иностранной валюты по отношению к рублю	440		

Руководитель  Бабкин И.В.
(подпись) (расшифровка подписи)

Главный бухгалтер  Галкина Ю.В.
(подпись) (расшифровка подп

" 28 " марта 200 7 г.



Приложение
к Приказу Минфина РФ
от 22.07.2003 № 67н
(в ред. Приказа Минфина РФ
от 18.09.2006 № 115н)
(с кодами показателей бухгалтерской
отчетности, утвержденными Приказом
Госкомстата РФ № 475, Минфина РФ № 102н
от 14.11.2003)

ПРИЛОЖЕНИЕ К БУХГАЛТЕРСКОМУ БАЛАНСУ

за 200 6 г.

Организация ОАО "НИИВА"

Идентификационный номер налогоплательщика _____

Вид деятельности НИОКР

Организационно-правовая форма/форма собственности _____

Форма № 5 по ОКУД

Дата (год, месяц, число) _____

по ОКПО

ИНН

по ОКВЭД

по ОКОПФ/ОКФС

по ОКЕИ

Единица измерения: тыс. руб./млн. руб. (ненужное зачеркнуть)

КОДЫ		
0710005		
2007	03	28
04682485		
7801019694		
73.10		
47		41
384/385		

Нематериальные активы

Показатель		Наличие на начало отчетного года	Поступило	Выбыло	Наличие на конец отчетного периода
наименование	код				
1	2	3	4	5	6
Объекты интеллектуальной собственности (исключительные права на результаты интеллектуальной собственности)	010	3001		()	3001
в том числе:					
у патентообладателя на изобретение, промышленный образец, полезную модель	011	3001		()	3001
у правообладателя на программы ЭВМ, базы данных	012			()	
у правообладателя на топологии интегральных микросхем	013			()	
у владельца на товарный знак и знак обслуживания, наименование места происхождения товаров	014			()	
у патентообладателя на селекционные достижения	015			()	
Организационные расходы	020			()	
Деловая репутация организации	030			()	
				()	
Прочие	040			()	

4 Межрайонная ИФНС Рос
№ 16 по Санкт-Петербургу
28 MAR 2007
дата _____
подпись _____

Показатель		На начало отчетного года	На конец отчетного периода
наименование	код		
1	2	3	4
Амортизация нематериальных активов - всего	050	742	909
в том числе:			
Патенты, изобретения	051	742	909

Основные средства

Показатель		Наличие на начало отчетного года	Поступило	Выбыло	Наличие на конец отчетного периода
наименование	код				
1	2	3	4	5	6
Здания	110	42346		(42346)	
Сооружения и передаточные устройства	111	563		(430)	133
Машины и оборудование	112	19280	9232	(303)	28209
Транспорные средства	113	1189		(103)	1086
Производственный и хозяйственный инвентарь	114	90		()	90
Рабочий скот	115			()	
Продуктивный скот	116			()	
Многолетние насаждения	117			()	
Другие виды основных средств	118	452	305	(16)	741
Земельные участки и объекты природопользования	119		334	(334)	
Капитальные вложения на коренное улучшение земель	120			()	
Итого	130	63920	9871	(43532)	30259

Показатель		На начало отчетного года	На конец отчетного периода
наименование	код		
1	2	3	4
Амортизация основных средств - всего	140	46104	16903
в том числе:			
зданий и сооружений	141	29887	102
машин, оборудования, транспортных средств	142	16178	16752
других	143	39	49
Передано в аренду объектов основных средств - всего	150		
в том числе:			
здания	151		
сооружения	152		
Переведено объектов основных средств на консервацию	155		
Получено объектов основных средств в аренду - всего	160		
в том числе:			
Объекты недвижимости, принятые в эксплуатацию и находящиеся в процессе государственной регистрации	165		
Справочно. Результат от переоценки объектов основных средств: первоначальной (восстановительной) стоимости амортизации	код	На начало отчетного года	На начало предыдущего года
	2	3	4
	171		
	172		
Изменение стоимости объектов основных средств в результате достройки, дооборудования, реконструкции, частичной ликвидации	код	На начало отчетного года	На конец отчетного периода
	2	3	4

Доходные вложения в материальные ценности

Показатель		Наличие на начало отчетного года	Поступило	Выбыло	Наличие на конец отчетного периода
наименование	код				
1	2	3	4	5	6
Имущество для передачи в лизинг				()	
Имущество, предоставляемое по договору проката				()	
Прочие				()	
Итого				()	
	код	На начало отчетного года	На конец отчетного периода		
1	2	3	4		
Амортизация доходных вложений в материальные ценности					

Расходы на научно-исследовательские, опытно-конструкторские и технологические работы

Виды работ		Наличие на начало отчетного года	Поступило	Списано	Наличие на конец отчетного периода
наименование	код				
1	2	3	4	5	6
Всего	310			()	
в том числе:				()	
				()	
				()	
Справочно. Сумма расходов по незаконченным научно-исследовательским, опытно-конструкторским и технологическим работам		код	На начало отчетного года	На конец отчетного года	
		2	3	4	
Сумма не давших положительных результатов расходов по научно-исследовательским, опытно-конструкторским и технологическим работам, отнесенных на прочие расходы		код	За отчетный период	За аналогичный период предыдущего года	
		2	3	4	

Расходы на освоение природных ресурсов

Показатель		Остаток на начало отчетного периода	Поступило	Списано	Остаток на конец отчетного периода
наименование	код				
1	2	3	4	5	6
Расходы на освоение природных ресурсов - всего	410			()	
в том числе:				()	
				()	
				()	
Справочно. Сумма расходов по участкам недр, не законченным поиском и оценкой месторождений, разведкой и (или) гидрогеологическими изысканиями и прочими аналогичными работами		код	На начало отчетного года	На конец отчетного периода	
		2	3	4	
Сумма расходов на освоение природных ресурсов, отнесенных в отчетном периоде на прочие расходы как безрезультатные					

Финансовые вложения

Показатель		Долгосрочные		Краткосрочные	
наименование	код	на начало отчетного года	на конец отчетного периода	на начало отчетного года	на конец отчетного периода
1	2	3	4	5	6
Вклады в уставные (складочные) капиталы других организаций - всего	510				
в том числе дочерних и зависимых хозяйственных обществ	511				
Государственные и муниципальные ценные бумаги	515				
Ценные бумаги других организаций - всего	520	5405	8405		
в том числе долговые ценные бумаги (облигации, векселя)	521		3000		
Предоставленные займы	525				
Депозитные вклады	530				
Прочие	535	5405	8405		
Итого	540				
Из общей суммы финансовых вложения, имеющие текущую рыночную стоимость:					
Вклады в уставные (складочные) капиталы других организаций - всего	550				
в том числе дочерних и зависимых хозяйственных обществ	551				
Государственные и муниципальные ценные бумаги	555				
Ценные бумаги других организаций - всего	560	5405	8405		
в том числе долговые ценные бумаги (облигации, векселя)	561		3000		
Прочие	565				
Итого	570	5405	8405		
Справочно.					
По финансовым вложениям, имеющим текущую рыночную стоимость, изменение стоимости в результате корректировки оценки	580				
По долговым ценным бумагам разница между первоначальной стоимостью и номинальной стоимостью отнесена на финансовый результат отчетного периода	590				

Дебиторская и кредиторская задолженность

Показатель		Остаток на начало отчетного года	Остаток на конец отчетного года
наименование	код		
1	2	3	4
Дебиторская задолженность:			
краткосрочная - всего	610	12152	24265
в том числе:			
расчеты с покупателями и заказчиками	611	10957	21607
авансы выданные	612		
прочая	613		
долгосрочная - всего	620	1258	1258
в том числе:			
расчеты с покупателями и заказчиками			
авансы выданные			
прочая			
Итого	630	13410	25523
Кредиторская задолженность:			
краткосрочная - всего	640	19450	27219
в том числе:			
расчеты с поставщиками и подрядчиками	641	16877	24104
авансы полученные	642		
расчеты по налогам и сборам	643	584	318
кредиты	644		1000
займы	645		
прочая	646	1989	1797
долгосрочная - всего	650		
в том числе:			
кредиты			
займы			
Итого	660	19450	27219

Расходы по обычным видам деятельности (по элементам затрат)


Показатель		За отчетный год	За предыдущий год
наименование	код		
1	2	3	4
Материальные затраты	710	32284	2969
Затраты на оплату труда	720	33530	31528
Отчисления на социальные нужды	730	7994	7053
Амортизация	740	1842	2346
Прочие затраты	750	22952	4511
Итого по элементам затрат	760	69602	48407
Изменение остатков (прирост [+], уменьшение [-]):			
незавершенного производства	765	-1056	1230
расходов будущих периодов	766	-45	239
резервов предстоящих расходов	767		

Обеспечения


Показатель		Остаток на начало отчетного года	Остаток на конец отчетного периода
наименование	код		
1	2	3	4
Полученные - всего			
в том числе:			
векселя			
Имущество, находящееся в залоге			
из него:			
объекты основных средств			
ценные бумаги и иные финансовые вложения			
прочее			
Выданные - всего			
в том числе:			
векселя			
Имущество, переданное в залог			
из него:			
объекты основных средств			
ценные бумаги и иные финансовые вложения			
прочее			

Государственная помощь

Показатель		Отчетный период		За аналогичный период предыдущего года	
наименование	код				
1	2	3	4	5	6
Получено в отчетном году бюджетных средств - всего		910			
в том числе:					
		на начало отчетного года	получено за отчет- ный период	возвраще- но за от- четный период	на конец отчетного периода
Бюджетные кредиты - всего		920			
в том числе:					

Руководитель  Бабкин И.В.
(подпись) (расшифровка подписи)



 Галкина Ю.В.
(подпись) (расшифровка подписи)

" 28 " марта 200 7 г.

Пояснительная записка

ОАО «НИИВА» проводит свою деятельность с 01.07.93г. в соответствии с Уставом.

ОАО «НИИВА» находится на самостоятельном балансе.

Общество является налогоплательщиком всех налогов. Уставный фонд общества составляет 9652 рубля, что соответствует учредительным документам (772116 акции по 1,25 копейки).

Основными научно-техническими направлениями производственной деятельности ОАО «НИИВА», осуществляемой за 12 месяцев 2006 года, являются:

- доработка ВГВ-27 для ОАО ВО «Электроаппарат»;
- разработка КРУЭ-220 для п/ст «Кудам Кулам»;
- разработка элегазовых выключателей на 145, 245 и 420 кВ для фирмы VIJAI (Индия);
- разработка бакового выключателя на 245 кВ для фирмы VIJAI (Индия);
- разработка комплектного распределительного устройства (КРУЭ-245) для фирмы VIJAI (Индия);
- разработка пружинно-гидравлического привода ППГВ-2 для фирмы VIJAI (Индия);
- проведение технического сопровождения основного производства на ОАО ВО «Электроаппарат», ОАО «Энергомеханический завод»
- проведение испытаний различной аппаратуры по договорам с различными Заказчиками.

Среднесписочная численность общества за 2006 год составила 189 человек при фонде оплаты труда 33530 тысяч рублей. Средняя зарплата за год составила 14200 рублей. Основные производственные фонды на начало отчетного года составили 63920 тысяч рублей. За год поступило основных средств на сумму 9871 тысяча рублей, а выбыло – на 43532 тысячи рублей. Основные производственные фонды на конец отчетного периода 30259 тысяч рублей. Износ за год составил 1845 тысяч рублей. Износ начислялся в соответствии с Письмом Госкомстата РФ от 22.09.98г. № ВГ-1-23/3747 и Постановлением Правительства РФ от 01.01.02г. №1. Оборудование старое. Износ составляет 72% от балансовой стоимости основных средств.

Нематериальные активы на начало и конец года составили 3001 тысячу рублей.

Объем незавершенного производства на 31.12.2006 года составляет 22075 тысяч рублей.

За год выполнялись работы (услуги) по 116 заказам на сумму 77224 тысяч рублей.

Научно-технические разработки составляют 66567 тысяч рублей, что соответствует 86,2% от общего объема.

Объем реализованной продукции за год составил 77224 тысячи рублей. Прибыль от реализации основной деятельности составила 7722 тысячи рублей.

Рентабельность – 11,11. Начисленные налоги в бюджет составили 2859 тысяч рублей, чистая прибыль составила 2694 тысячи рублей.

Главный бухгалтер



Ю.В.Галкина